

Esmakordne kasutamine



5 minuti jooksul pärast kamina vooluvõrku sisselülitamist vajutage korraga nuppudele



et kaugjuhtimispuul aktiveeruks.

Näidikul hakkab vilkuma sümbol 

Kui pult on aktiveeritud, kuvatakse algmenüü.

Süüdate gaasipõleti



Vajutage korraga nuppudele  ja 

Kuulete pilotpõleti tiksumist, mis kestab umbes 25 sekundit.


Esmasel kasutamisel ei pruugi pilotpõleti kohe süttida, kuna torud ei ole veel gaasiga täidetud. Proovige põletit süüdata kuni 5 korda järjest. Kui põleti ka siis ei sütti, võtke ühendust kamina paigaldajaga.

Käsijuhtimine (1 põleti)



Kui pilotpõleti on süttinud, saab hakata kontrollima leegi kõrgust.

Näidikule ilmub automaatselt käsijuhtimise menüü (leegikõrguse kontroll).

Vajutage  kuni ilmub number 15.

See on leegi maksimaalne kõrgus.

Leegi kõrgust saab valida vahemikus 1-15, vajutades nuppudele  või 

Käsijuhtimine (2 põletit)



Kui kamin on kahe või kolme põletiga, süüdate kõigepealt esimene põleti (vt vasakul). Külgneva või muu põleti süütamiseks vajutage korraga

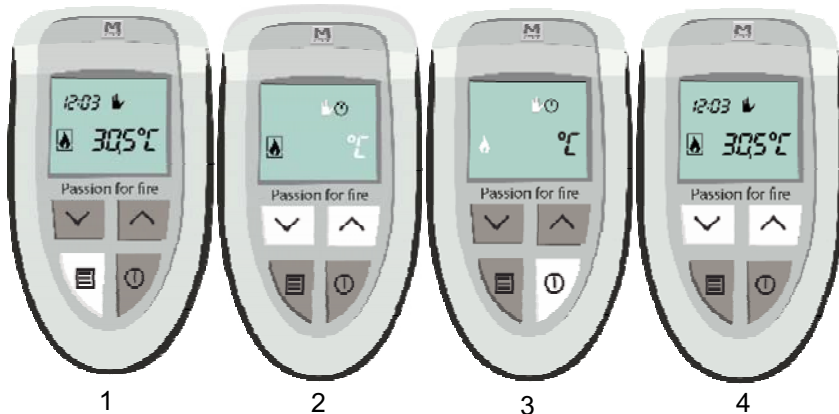


Külgneva või muu põleti väljalülitamiseks

vajutage üks kord nupule 

Peamise põleti väljalülitamiseks vajutage uuesti samadele nuppudele. Kogu kamina (sh pilotpõleti) väljalülitamiseks vajutage veel kord.


Termostaatjuhtimine



Juhul, kui soovite üle minna termostaatjuhtimisele, toimige järgmiselt.

Vajutage nupule  kuni näidikule ilmuvad joonisel 2 olevad sümbolid. Vajutage  või 

kuni sümbolid  ja  hakkavad vilkuma (joon. 2).

Kinnitage valik, vajutades nupule  (joon. 3).

Valige noolenuppudega soovitud temperatuur (joon. 4). Ärge jätke kaugjuhtimispuul leegi lähedale. Temperatuurindur asub kaugjuhtimispuuldis.

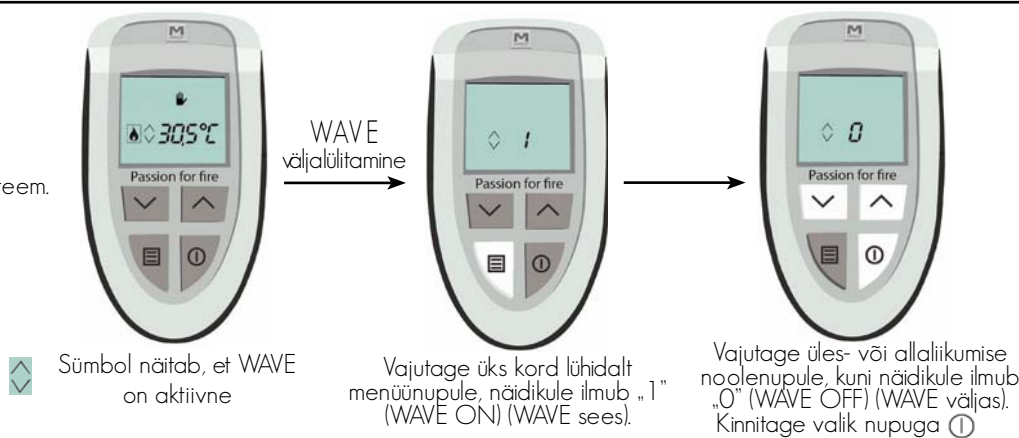
ECO WAVE

ECO WAVE: kõik standardmudelid on varustatud ECO WAVE süsteemiga.


ECO WAVE on automaatne leegivoolu kontrollisüsteem.

Põleti igakordsel käivitamisel aktiveerub

ECO WAVE töörežiim.



Põleti väljalülitamine

Kamina väljalülitamiseks vajutage üks kord nupule  Pilotpõleti jääb põlema ja seal peab olema leek kogu küttehooaja jooksul (vt juhendit).